

# Guide d'utilisation d'InfraSport

## Subventions d'Equipements Sportifs

### Partie 4 : Création d'un projet

Ce guide est destiné aux structures désireuses d'effectuer une demande de subvention d'équipements sportifs auprès de l'Agence nationale du Sport.

Il reprend, pour chaque page, les éléments à compléter par les structures éligibles.

Il permet, en cas de blocage(s), de trouver la solution adéquate et comporte des points d'attention ainsi que des conseils pour pouvoir mener à bien la démarche.

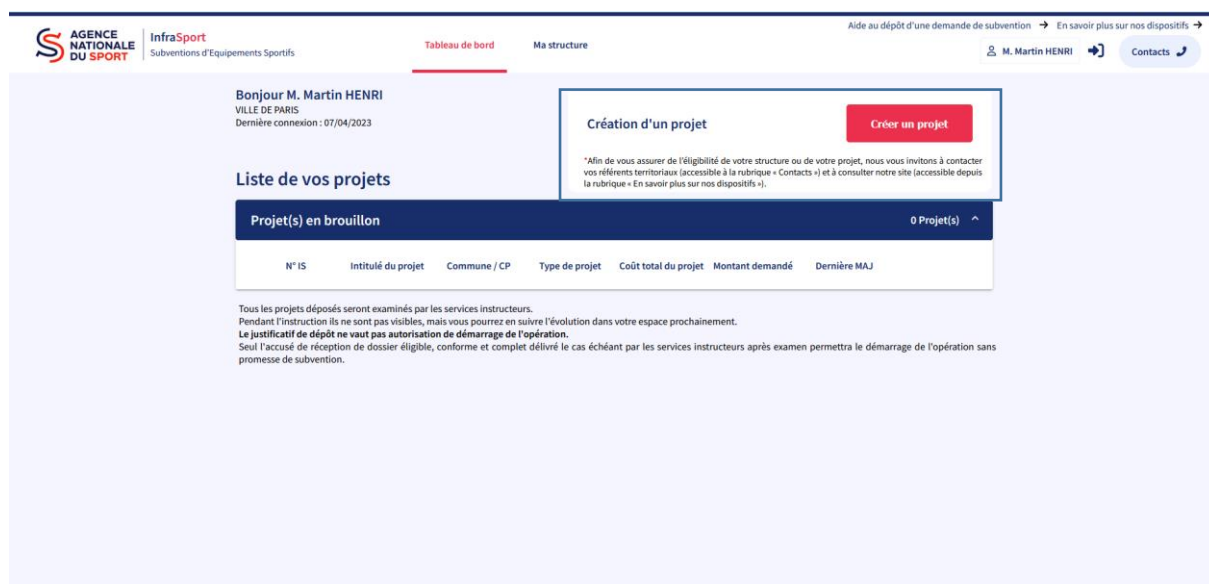
Avant de démarrer la navigation sur InfraSport, il est possible, pour un meilleur confort de lecture des différentes informations, réduire le zoom de l'affichage écran.

### 1. Création d'un projet

La création d'un projet est disponible depuis le tableau de bord d'InfraSport, accessible au lien suivant : [infrasport.agencedusport.fr](https://infrasport.agencedusport.fr)

Il est précisé en préambule de contacter les services instructeurs avant toute création d'un projet aux rubriques « contacts » et « en savoir plus sur nos dispositifs ».

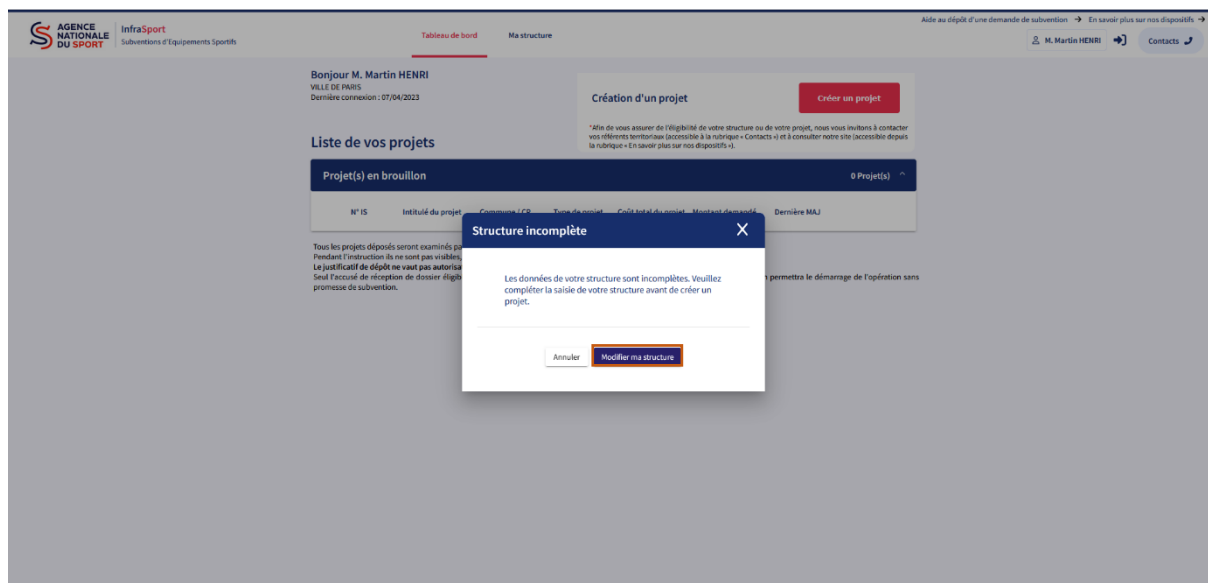
Cliquer sur le bouton « créer un projet » afin de saisir les informations du projet et de déposer une demande de subvention.



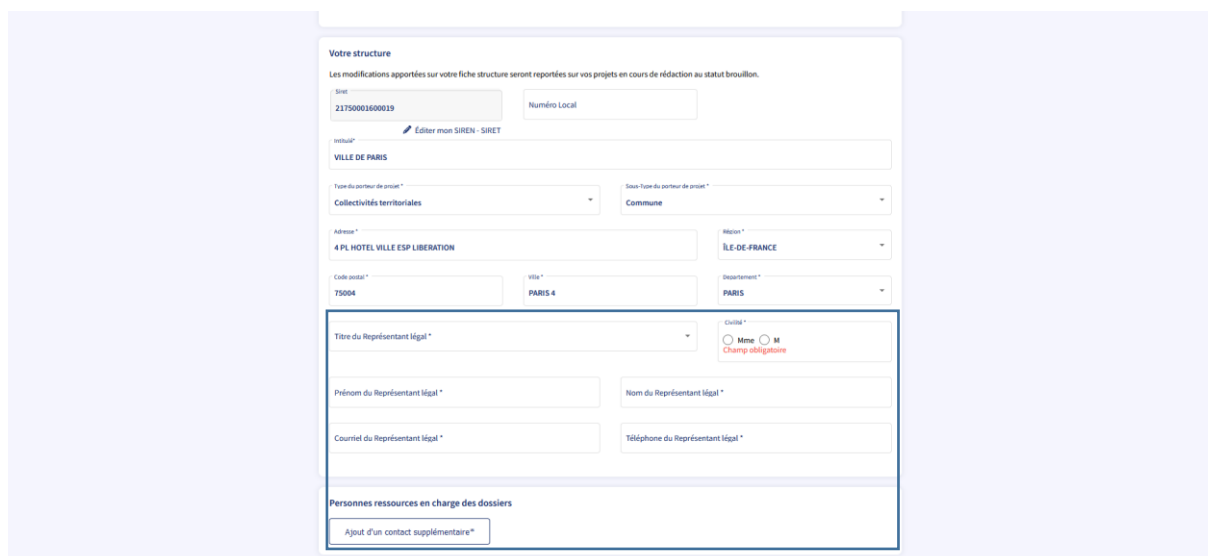
The screenshot shows the user interface of the InfraSport platform. At the top, there is a navigation bar with the Agence Nationale du Sport logo, the user's name 'M. Martin HENRI', and a 'Contacts' button. The main content area is titled 'Tableau de bord' and 'Ma structure'. A prominent red button labeled 'Créer un projet' is visible in a box titled 'Création d'un projet'. Below this, there is a section 'Liste de vos projets' with a sub-header 'Projet(s) en brouillon' and a count of '0 Projet(s)'. A table with columns for 'N° IS', 'Intitulé du projet', 'Commune / CP', 'Type de projet', 'Coût total du projet', 'Montant demandé', and 'Dernière MAJ' is present. A footer note states: 'Tous les projets déposés seront examinés par les services instructeurs. Pendant l'instruction ils ne sont pas visibles, mais vous pourrez en suivre l'évolution dans votre espace prochainement. Le justificatif de dépôt ne vaut pas autorisation de démarrage de l'opération. Seul l'accusé de réception de dossier éligible, conforme et complet délivré le cas échéant par les services instructeurs après examen permettra le démarrage de l'opération sans promesse de subvention.'

Si les informations de la structure ne sont pas renseignées complètement, le message ci-dessous s’affiche indiquant qu’il faut saisir les informations de la structure qui n’auraient pas été renseignées afin de pouvoir créer un projet.

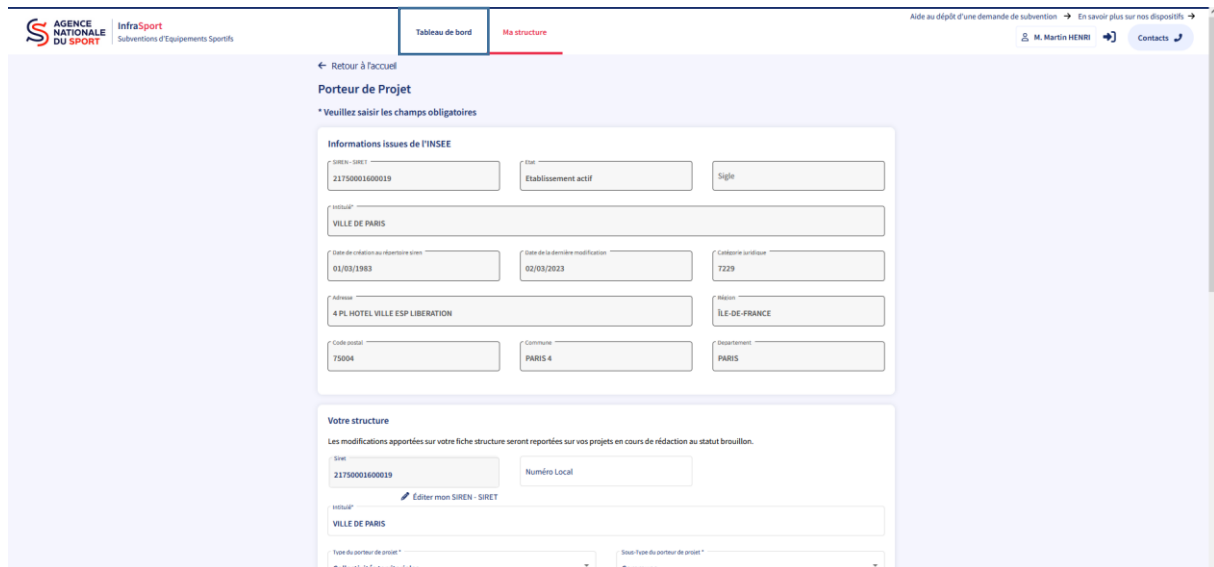
Cliquer sur le bouton « modifier ma structure » (en rouge) afin d’accéder à l’écran permettant de renseigner les informations manquantes.



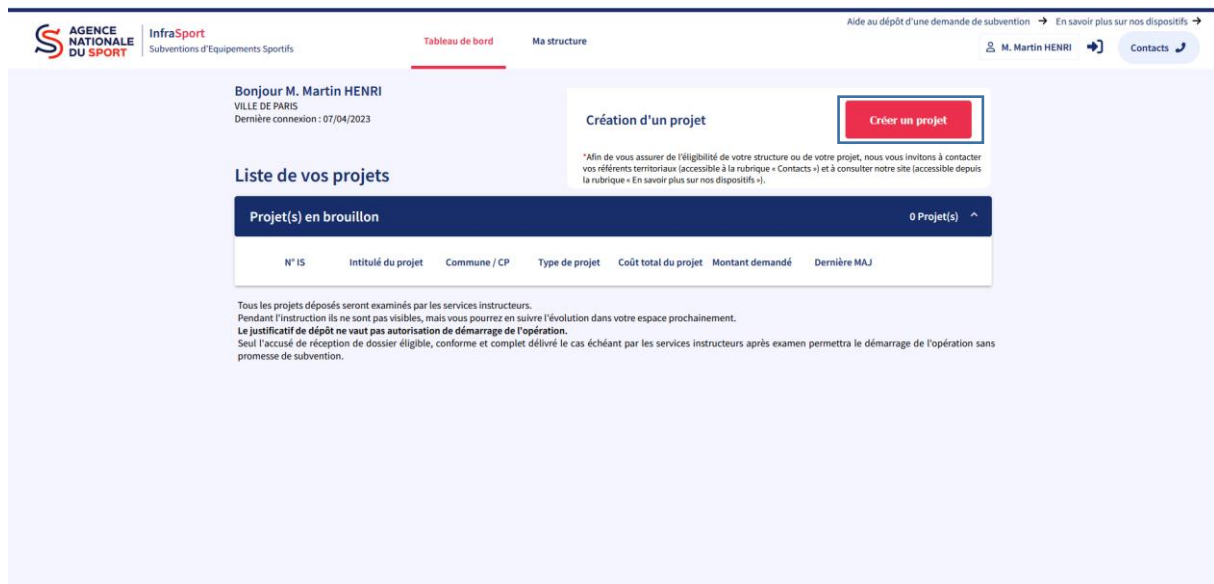
Renseigner les informations manquantes sur le représentant légal de la structure ainsi que les personnes ressources en charge des dossiers en cliquant sur « ajout d’un contact supplémentaire » puis enregistrer.



Retourner sur le tableau de bord en cliquant sur « tableau de bord » (en bleu).

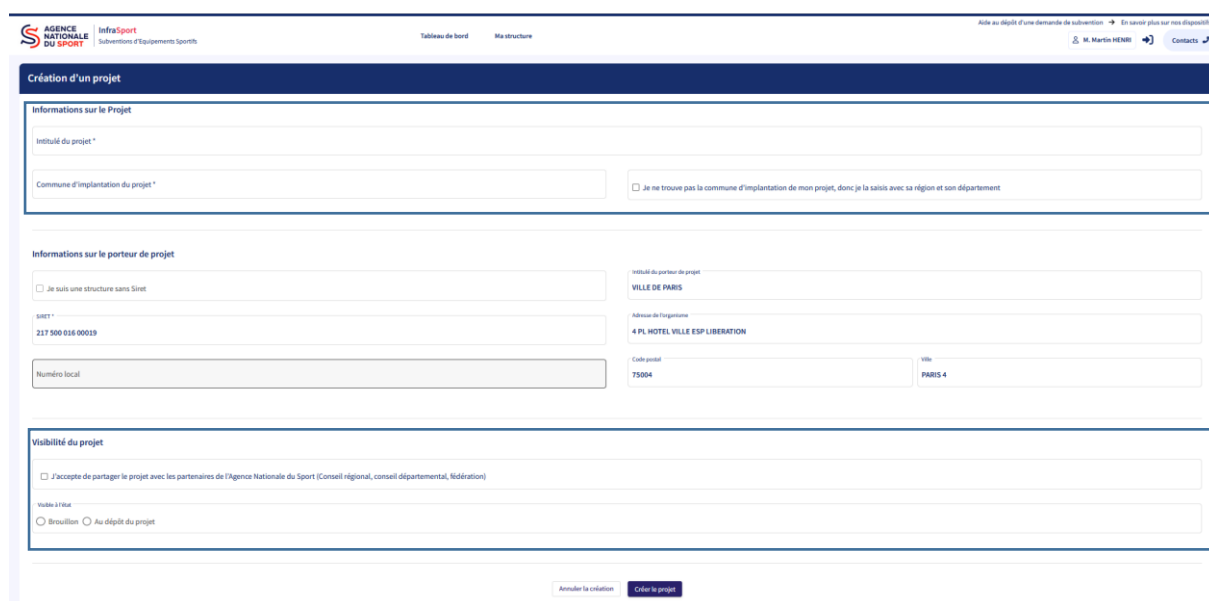


Cliquer sur « créer un projet » pour accéder à la saisie du projet.



Renseigner les éléments de l'écran « création d'un projet » : informations sur le projet ainsi que la visibilité du projet (en bleu). Les champs comprenant un astérisque sont obligatoires.

A noter que les informations sur le porteur de projet sont reprises car déjà renseignées dans la partie « ma structure ».



**Création d'un projet**

**Informations sur le Projet**

Institué du projet \*

Commune d'implantation du projet \*

Je ne trouve pas la commune d'implantation de mon projet, donc je la saisis avec sa région et son département

**Informations sur le porteur de projet**

Je suis une structure sans Siret

SIRET \*

227 500 016 00019

Numéro local

Titulaire du porteur de projet

VILLE DE PARIS

Adresse de l'organisme

4 PL HOTEL VILLE ESP LIBERATION

Code postal

75004

Ville

PARIS 4

**Visibilité du projet**

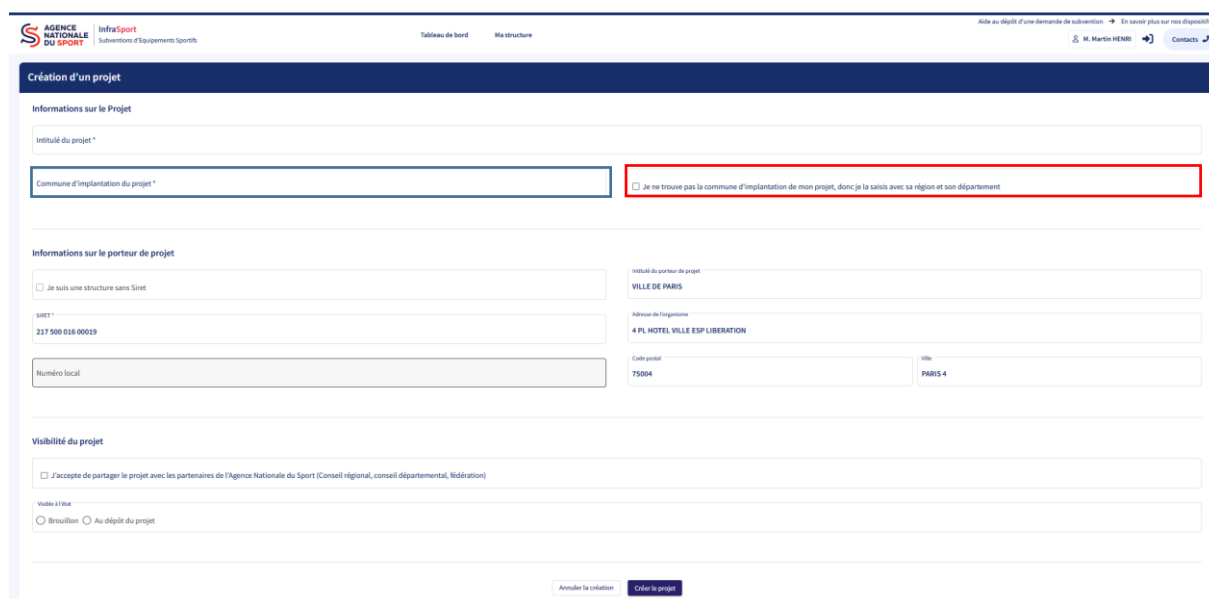
J'accepte de partager le projet avec les partenaires de l'Agence Nationale du Sport (Conseil régional, conseil départemental, fédération)

Valable à l'instant

Brouillon  Au dépôt du projet

Annuler la création **Créer le projet**

Si la commune d'implantation du projet n'est pas proposée quand les premières lettres de la commune sont inscrites dans « commune d'implantation du projet » (en bleu), cocher « je ne trouve pas la commune d'implantation de mon projet » (en rouge).



**Création d'un projet**

**Informations sur le Projet**

Institué du projet \*

Commune d'implantation du projet \*

Je ne trouve pas la commune d'implantation de mon projet, donc je la saisis avec sa région et son département

**Informations sur le porteur de projet**

Je suis une structure sans Siret

SIRET \*

227 500 016 00019

Numéro local

Titulaire du porteur de projet

VILLE DE PARIS

Adresse de l'organisme

4 PL HOTEL VILLE ESP LIBERATION

Code postal

75004

Ville

PARIS 4

**Visibilité du projet**

J'accepte de partager le projet avec les partenaires de l'Agence Nationale du Sport (Conseil régional, conseil départemental, fédération)

Valable à l'instant

Brouillon  Au dépôt du projet

Annuler la création **Créer le projet**

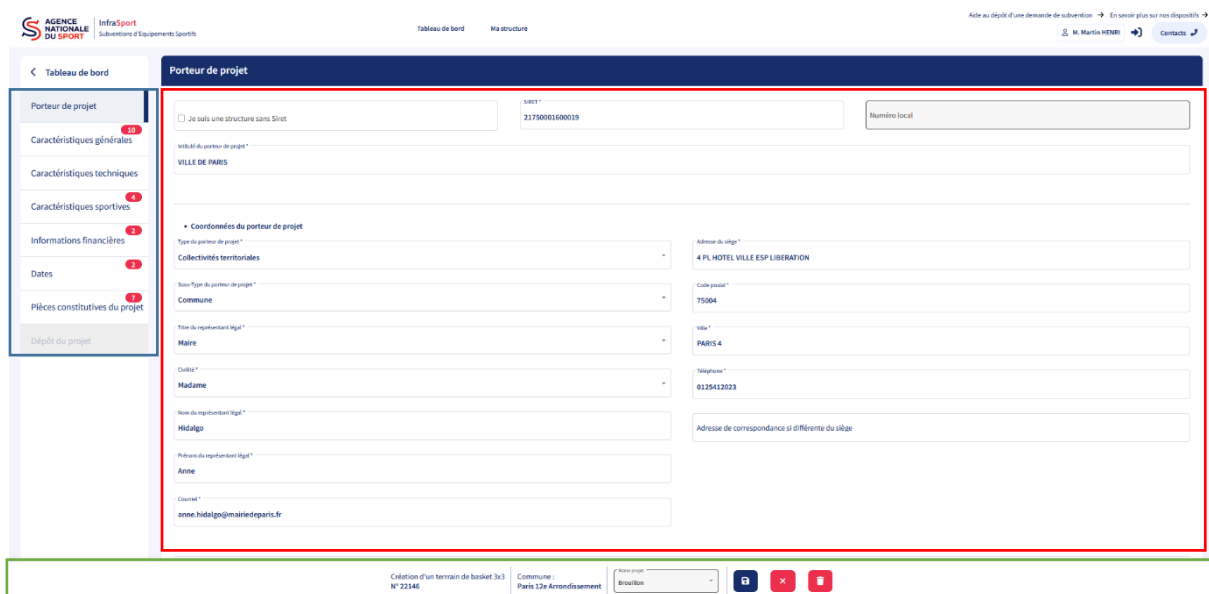


## 2. Présentation de l'écran de saisie d'un projet

L'écran de saisie des informations d'un projet relatif à un équipement sportif comprend :

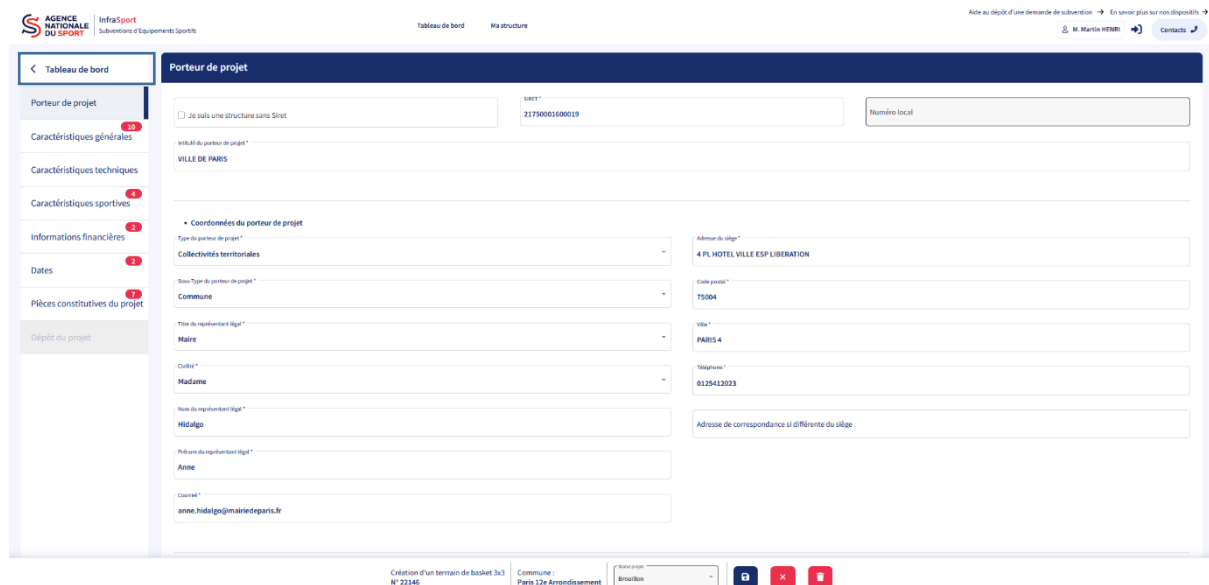
- Le menu vertical (en bleu)
- Les informations du projet à renseigner par écran (en rouge)\*
- Le bandeau bas (en vert)

\* cf. Guides d'utilisation d'InfraSport – partie 5 – Saisie et dépôt d'un projet

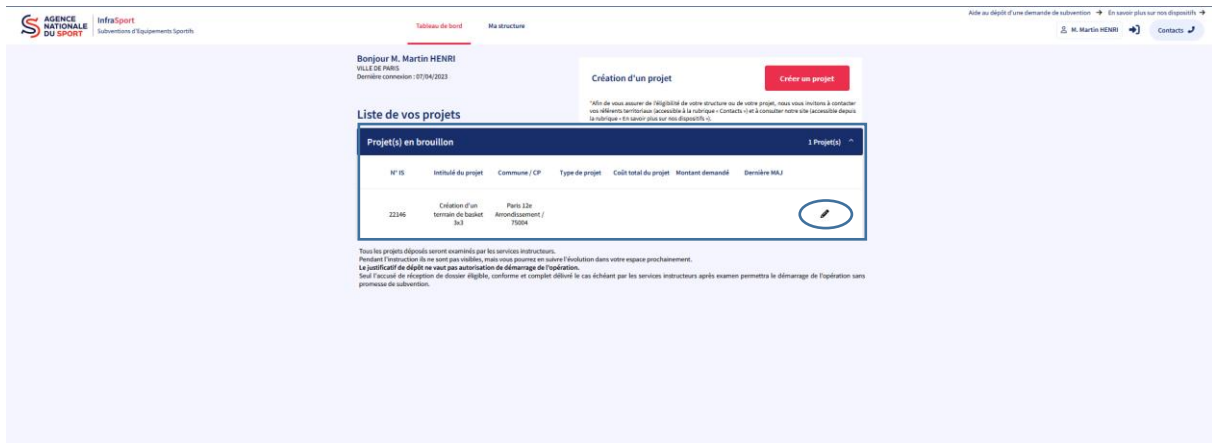


### Le menu vertical

Il comprend un bouton « tableau de bord » permettant de retourner sur celui-ci à tout moment.



Le projet en cours de saisie (brouillon) est accessible depuis le tableau de bord permettant de compléter/modifier le projet en cliquant sur l'icône crayon (entouré en bleu ci-dessous).



Bonjour M. Martin HENRI  
VILLE DE PARIS  
Dernière connexion : 07/04/2023

Tableau de bord Ma structure

Aide au dépôt d'une demande de subvention → En savoir plus sur nos dispositifs →


M. Martin HENRI → Contacts

Création d'un projet Créer un projet

\*Si vous avez de l'obligation de votre structure ou de votre projet, nous vous invitons à contacter vos services instructeurs accessibles à la rubrique "Contacts" et à consulter notre site internet depuis la rubrique "En savoir plus sur nos dispositifs".

Liste de vos projets

Projets en brouillon 1 Projets

N° IS	Intitulé du projet	Commune / CP	Type de projet	Coût total du projet	Montant demandé	Dernière MAJ
22146	Création d'un terrain de basket 3x3	Paris 12e Arrondissement / 75004				

Tous les projets déposés seront examinés par les services instructeurs.  
Pendant l'instruction ils ne sont pas visibles, mais vous pourrez en suivre l'évolution dans votre espace prochainement.  
Le justificatif de dépôt ne vaut pas autorisation de démarrage de l'opération.  
Seul l'accusé de réception de dossier éligible, conforme et complet obtenu le cas échéant par les services instructeurs après examen permettra le démarrage de l'opération sans promesse de subvention.

Le menu vertical comprend 7 écrans qu'il faudra renseigner pour pouvoir déposer le projet (en bleu).

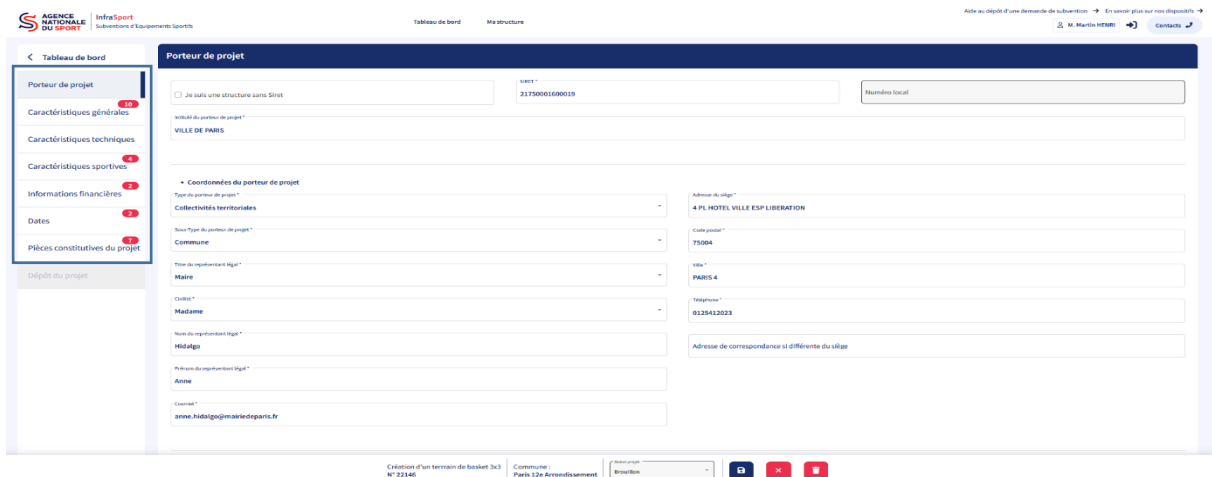


Tableau de bord Ma structure

Aide au dépôt d'une demande de subvention → En savoir plus sur nos dispositifs →

M. Martin HENRI → Contacts

Tableau de bord

Porteur de projet

Je suis une structure sans Siret

SIRET: 2215000160010 Numéro Siret

Intitulé du porteur de projet \*  
VILLE DE PARIS

Coordonnées du porteur de projet

Type de porteur de projet \*  
Collectivité territoriale

Adresse du siège \*  
4 PL HOTEL VILLE ESP LIBERATION

Statut Type du porteur de projet \*  
Commune

Code postal \*  
75004

Titre du représentant légal \*  
Maire

Ville \*  
PARIS 4

Prénoms du représentant légal \*  
Madame

Telephone \*  
0225412023

Nom du représentant légal \*  
Hidalgo

Adresse de correspondance si différente du siège

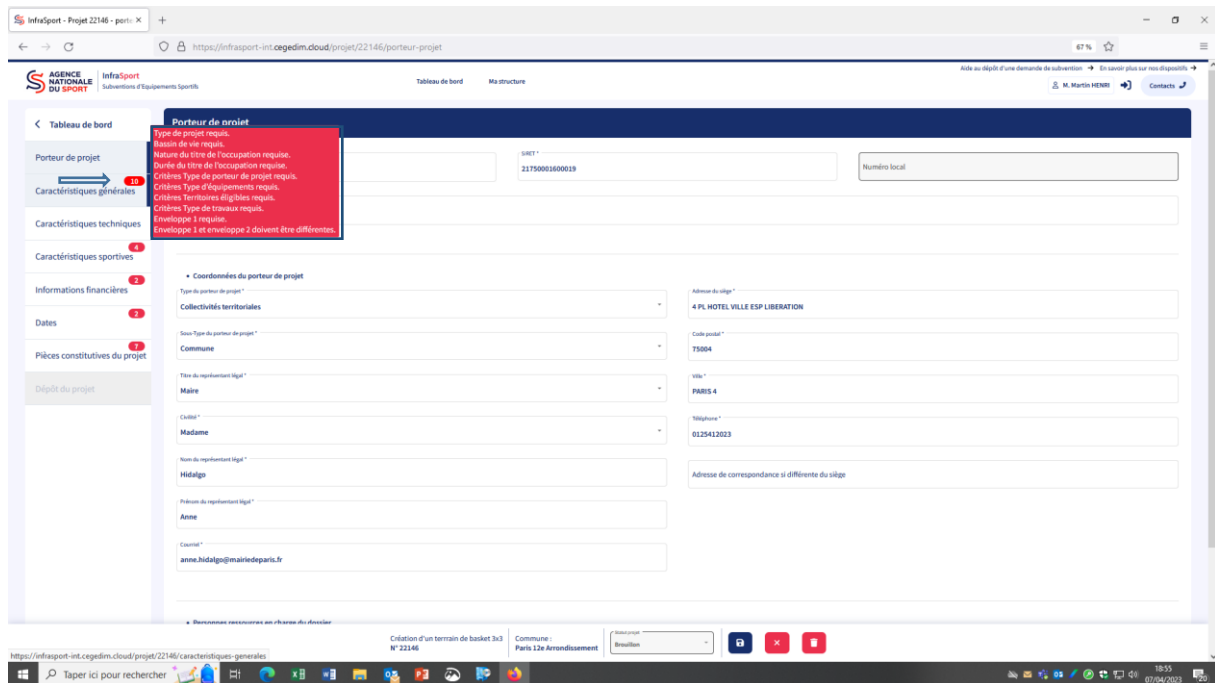
Prénoms du représentant légal \*  
Anne

Coordonnées \*  
anne.hidalgo@mairieparis.fr

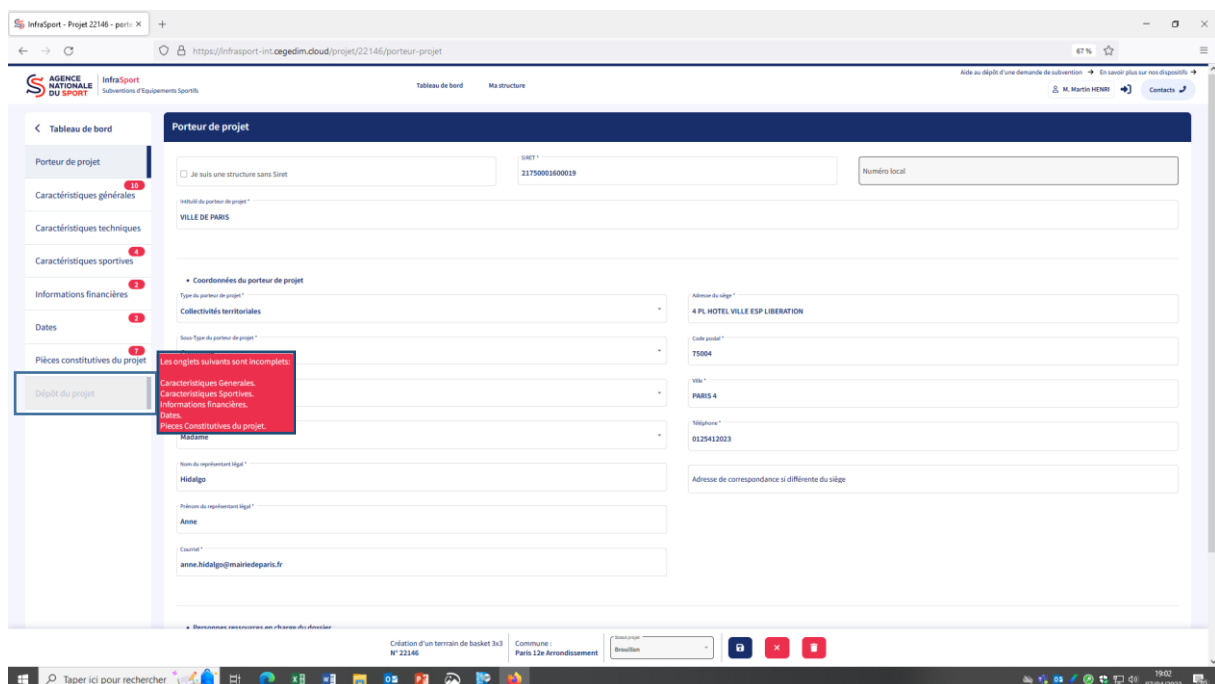
Création d'un terrain de basket 3x3 Commune: Paris 12e Arrondissement

Etat du projet: Brouillon

Des pastilles rouges contenant des nombres sont affichées à l'écran. En passant la souris sur celles-ci, les éléments qui restent à renseigner dans l'écran concerné s'affichent et sont comptabilisés.

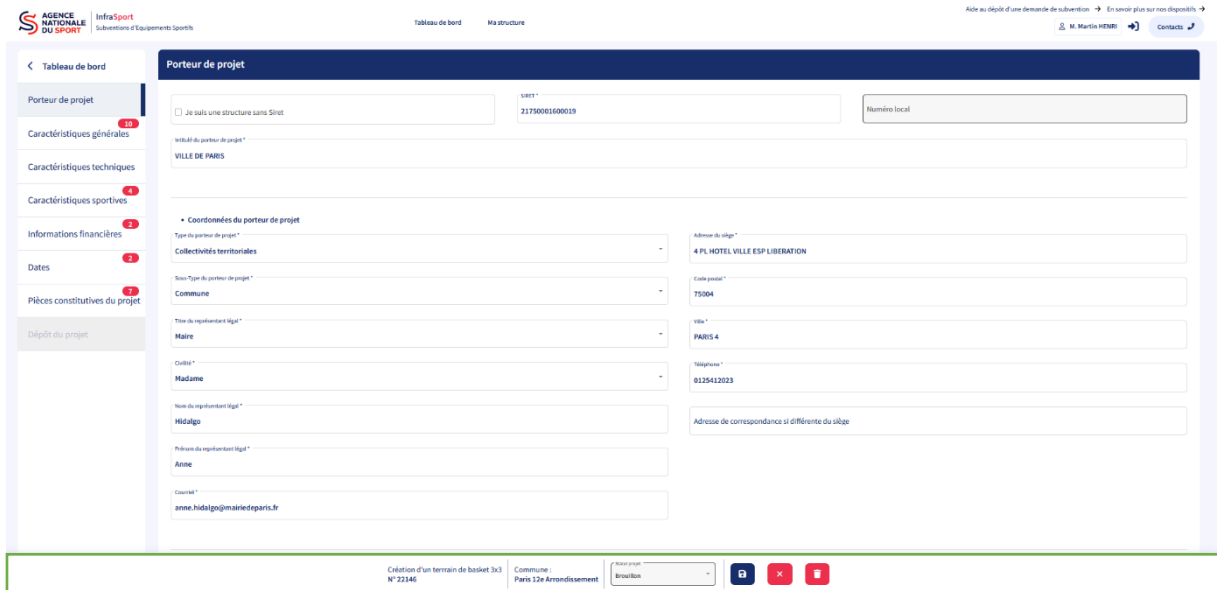


En passant la souris sur le bouton « dépôt du projet », les éléments qui restent à renseigner dans tous les écrans s'affichent. Ce bouton est grisé et inactif tant que tous les éléments ne sont pas renseignés dans les différents écrans. Tant que tous les champs ne sont pas renseignés, le dossier ne peut pas être « déposé ».





## Le bandeau bas



Il est composé des informations suivantes :

- L'intitulé du projet et le numéro du projet (en bleu)
- La commune d'implantation du projet (en rouge)
- Le statut du projet (en vert)
- Les boutons « enregistrer » ; « annuler la saisie » et « poubelle » (en violet)



Création d'un terrain de basket 3x3  
N° 22147

Commune :  
Paris 12e Arrondissement

Statut projet  
Brouillon

enregistrer annuler la saisie poubelle